



NO. DA- _____

TEL:03-5777-2774

FAX:03-5777-2776

〒105-0012 東京都港区芝大門1-7-1 渡辺ビル2F / mail: doverclub@kickandpunch.jp

発注日 年 月 日

発送日 年 月 日

Order Sheet

ふりがな
お名前

連絡先 ご自宅: Tel () - 携帯電話: Tel () -

Email:

商品お届け先ご住所 (マンション・アパート名までご記入ください)

〒

ご希望の商品

品名 (品番)	カラー	サイズ	単価	数量	合計金額

合計金額

入金確認

ご注文確認後、ご連絡さしあげます。

■お支払方法

銀行振込にてお願いいたします。(振込口座をご注文確認後、受注書と共にお届けいたします)

口座へお振込後、振込終了の連絡を下さい。その後の処理が迅速かつスムーズに行えます。振込手数料はお客様のご負担にてお願い致します。

■送料について

お買上げ金額が10000円未満の場合、全国一律1000円(一部離島を除く)。お買上げ金額10000円以上の場合、送料は無料です。

備考



TEL:03-5777-2774

FAX:03-5777-2776

ふりがな
お名前

発注日: 月 日

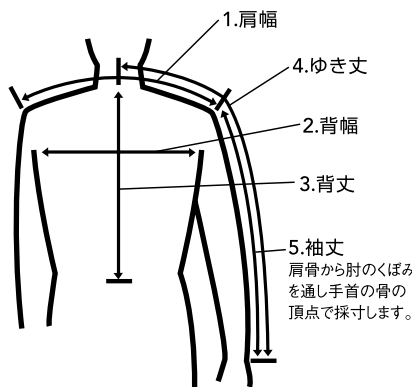
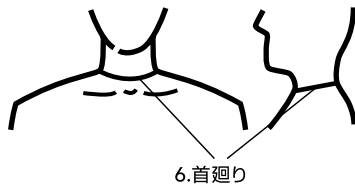
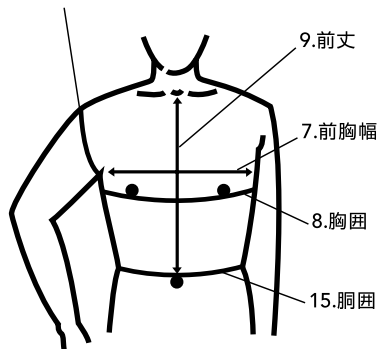
連絡先 TEL: () FAX: () Email:

Order Sheet

JACKET

13.アームホール

腕を上げ、メジャーを脇に通して下さい。
次に腕を自然に下げます。
この時、付根の分量が多くなります。
そのまま肩骨の所を通して採寸します。



14.腕廻りA

上腕部で最も太い部分を
力を入れない状態で
採寸します。

10.肘廻り

少し腕を曲げ
肘の一番出た所を
採寸します。

11.腕廻りB

肘から手首との間で一番
出た所を採寸します。



12.手首廻り

手首の骨の上、最も細い部分
を採寸します。

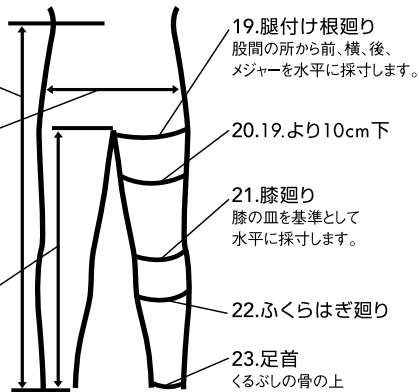
PANTS

16.へそから足首

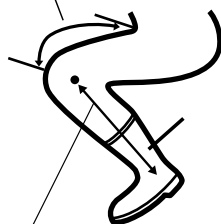
18.尻囲

横からお尻の
一番出た部分から
前、横、後、メジャーを
水平に採寸します。

17.股下



24.曲げて膝上まで
ライディング姿勢を取り、
太股付根より膝の頂点まで
採寸してください。



25.膝から裾まで

膝中心から水平に横へ移動した
位置からブーツを履いた状態での
理想の長さを採寸してください。

身長	cm	体重	kg
----	----	----	----

JACKET

1. 肩幅 cm
2. 背幅
3. 背丈
4. ゆき丈
5. 袖丈
6. 首廻り
7. 前胸幅
8. 胸囲
9. 前丈
10. 肘廻り
11. 腕廻りB
12. 手首廻り
13. アームホール
14. 腕廻りA
15. 胴囲

PANTS

15. 胴囲 cm
16. へそから足首
17. 股下
18. 尻囲
19. 腿付け根廻り
20. 19.より10cm下
21. 膝廻り
22. ふくらはぎ廻り
23. 足首
24. 曲げて膝上まで
25. 膝から裾まで

普段履きのデニムなど (わかる範囲でご記入ください)

ウエスト cm レングス cm

CAUTION!

- 締めつけずに、自然に測ってください。
アンダーウェアの上から結構です。
- アウトブーツタイプご希望の場合は、ブーツの最大部
周囲と足首周囲、また、ブーツを履いた状態での理想
の長さをご記入ください。
- 股下は膝を曲げた状態 (車輛の乗車姿勢) を考慮し
てください。
- 股下は股からくるぶし中心より2cm上まで。

いずれかをお選びください。 A.インブーツタイプ B.アウトブーツタイプ